

Wendbares Schulterzonenpolster in zwei Festigkeiten für unterschiedlich bevorzugte Schlaflagen: Rücken- oder Seitenlage



DER XXL LATTENROST


Der XXL Lattenrost

ab 509,- EUR*



XXL N

Nicht verstellbar, Rahmenhöhe ca. 8,5 cm



XXL Nplus

Mit Kniehöhenverstellung, Rahmenhöhe ca. 9,5 cm

Der XXL Komfortrahmen mit manueller Einstellmöglichkeit

ab 659,- EUR*



XXL R

Rückenteil verstellbar, Kniehöhenverstellung, Rahmenhöhe ca. 9,5 cm

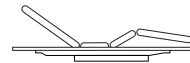


XXL RF

Rückenteil verstellbar, Kniehöhenverstellung, Körperhochlagerung, Rahmenhöhe ca. 9,5 cm

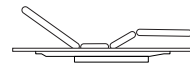
Der XXL Komfortrahmen mit motorischer Einstellmöglichkeit

ab 1.949,- EUR*



XXL MOT 2

Motorrahmen mit 2 Einzelmotoren, Rücken- und Oberschenkelteil separat verstellbar, Netzfreeschaltung free-elec®, Rahmenhöhe ca. 9,5 cm



XXL MOT 3

XXL MOT 3 Memory

Motorrahmen mit 3 Einzelmotoren, Rücken, Ober- und Unterschenkelteil separat verstellbar, Netzfreeschaltung free-elec®, Rahmenhöhe ca. 9,5 cm

Bei allen motorisierten Ausführungen ist eine Netzfreeschaltung über die free-elec®-Funktion möglich.


Die patentierte **free-elec® Schaltung** verhindert elektromagnetische Felder bei Röwa Bettsystemen mit Motorrahmen. Das heißt, im Stillstand liegt keine Netzspannung an. Leitungen und Motor sind zu 100 % frei von elektrischen Störfeldern.



DIE XXL MATRATZEN

ab 889,- EUR*

Die Matratzenkerne



Granat XXL

AirCon® Cell-Schaumkern, mit Sojaölanteilen, 3-Schicht-Bauweise mit integriertem Belüftungssystem, sensible Oberflächenstruktur, metallfrei, Matratzenhöhe ca. 19 cm



Boston XXL

7-Zonen-Tonnentaschenfederkern in Baumwoll-Taschen eingenäht. Mehrzonenpolsterung aus AirCon® Cell-Schaum, mit Sojaölanteilen, Rahmenbauweise mit stabiler Sitzkante, integriertes Belüftungssystem, Matratzenhöhe ca. 21 cm

Die Röwa XXL Matratzen sind in der Festigkeit extra-fest erhältlich.

Die Bezüge

Die Röwa Matratzenbezüge sind aufwändig verarbeitete Gewebe oder Gestricke aus hochwertigen textilen Materialien, die in verschiedenen Ausführungen erhältlich sind. Jeder Bezug unterstützt die ergonomischen Funktionen des Gesamtsystems Matratze/Bezug und trägt zu einem angenehmen Mikroklima bei. Bezüge aus reinen Naturmaterialien fördern das Wohlbefinden, z.B. Baumwolle mit Schafschurwolle versteppt. Für Allergiker oder Menschen, die zum Schwitzen neigen, eignen sich waschbare Jerseybezüge, die mit feuchtigkeitsausgleichender Klimafaser versteppt sind.

AirCon® Cell-Schaum wird unter Verwendung von Pflanzenölen (z. B. Soja) hergestellt. Dies dient nicht nur der Umwelt, sondern bewirkt eine hervorragende Materialqualität hinsichtlich Elastizität und Haltbarkeit.