

Evo

Jersey J



Enorm punktelastisches Jerseymaterial in wertiger Optik. Schwere „Doppeltuch“-Qualität

Frottee FS



Bewährtes Frottee-Material, üppig versteppt mit Komfortpolsterschaum. Ein phantastisches Liegegefühl auf vertrautem Material.

Jersey JW



Ein kuschelig-an schmiegsamer Jerseybezug mit einer üppigen Vliesfüllung aus Schurwolle versteppt. Diese Kombination schafft ein angenehmes trocken-warmes Bettklima.

Jersey IS



Ein Synthetikbezug versteppt mit Komfortpolsterschaum, wegen seiner Waschbarkeit (bis 60° C) auch ideal für Hausstauballergiker und Asthmatiker.

Schulterzone XW



Raffiniert:
Die Schulterzone mit zwei „Dehnfugen“ aus hochelastischem Trikotstretchband.

Kompromisslos auf Komfort ausgerichtet: Eingearbeitete Schulterzone, griffsympathisches Obermaterial, klimaregulierendes Wollvlies, antibakteriell wirkender versilberter Polyesterfaden (X-Static) – ein Matratzenbezug der Sonderklasse für höchste Ansprüche!

Premium



Diese innovative Matratze setzt sich aus Grundkern und Topper zusammen, verbunden mit zwei Reißverschlüssen. Der Grundkern bietet die Festigkeit, die für ein rückengerechtes Ausstützen der Körpersilhouette erforderlich ist. Der Topper dagegen bietet durch seinen Materialmix und den Profilschnitt einen Oberflächenkomfort, der in der Druckspitzenentlastung neue Standards setzt. Für eine anspruchsvolle Durchlüftung sorgen die äußerst atmungsaktive Klimaschicht im Zusammenwirken mit dem Belüftungstreifen im umlaufenden Border.

Lattoflex 200

Lattoflex 200



Die Grundausführung. Der preiswerte Rahmen bietet die echte Lattoflex-Federung. Selbstverständlich mit Schulterzone.

Lattoflex 210



Einfach und doch top-ergonomisch. Mit Kopfteilverstellung und Schulterzone – für mehr Unterstützung im Nackenbereich und weniger Druck auf den Schultern.

Lattoflex 230/231



Die Möglichkeit der 3-stufigen Körperschräglagerung entlastet wohlthuend Ihren Kreislauf. Als Lattoflex 231 mit Bettkastenöffnung.

Lattoflex 255



Der Lattoflex 255, ein Sitzrahmen mit der einfachen, manuellen Bedienung mit einer 6-stufigen Oberkörperverstellung und der 3-stufigen Körperschräglagerung.

Lattoflex 260



Hier wurde der Grundgedanke des mechanisch verstellbaren Komfort-Sitzrahmens um die manuell verstellbare 3-stufige „Knieknick“-Funktion erweitert. Sie schafft eine sehr entspannte Liegehaltung.

Lattoflex 270



Die Sitz- und Kniegelenkverstellung erfolgt manuell. Eine Gasfeder unterstützt die stufenlose Verstellung, welche vom Bett aus im Liegen erreicht werden kann.

Lattoflex 200 als Stand Alone Lösung



Beispiel: Lattoflex 260 GF-K, geschlossen mit Kufen K
Beispiel: Lattoflex 294 GF-R, geschlossen mit Rundfüßen R
Beispiel: Lattoflex 230 GF-R, geschlossen mit Rundfüßen R
Beispiel: Lattoflex 210 GF-Q, geschlossen mit Quadratfüßen Q

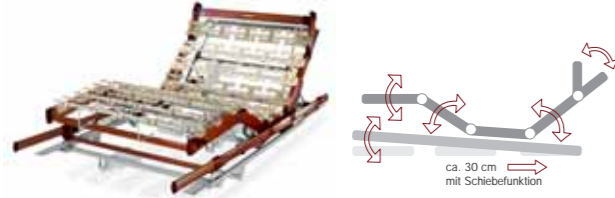
Alle Lattoflex 200 Unterfederungen gibt es auch als sogenannte „Stand-Alone“-Varianten. Die Rahmen werden mit einem vormontierten Metalluntergestell geliefert, das die sichere und standfeste Anbringung von 3 verschiedenen Fußlösungen ermöglicht.

9650193020000 - 2/09 - Stand Jan. '09 - Technische Änderungen vorbehalten

Alle Motorrahmen auf der folgenden Seite


Lattoflex 200

Lattoflex 295



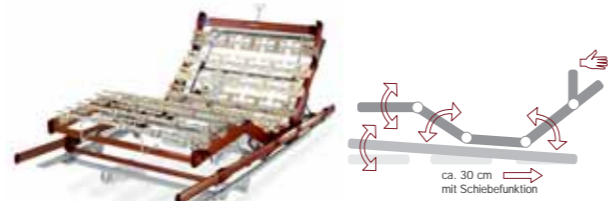
Komfort und Schlafgenuss der Luxusklasse! Alle Funktionen sind superbequem motorisch einstellbar: Kopfteilverstellung, Rückenverstellung, Ober- und Unterschenkelverstellung und Körperschräglagerung. Sie werden es nie mehr missen wollen.

Lattoflex 294 KS




4 Motoren bewegen alle Funktionen, die dieses Modell zu bieten hat: das Kopfteil, den Oberschenkelbereich, den Rücken und die Körperschräglagerung.

Lattoflex 294 US



Dies ist der universellste 4-motorige Komfortrahmen von Lattoflex. Von den 5 Funktionen wird die Kopfteilverstellung manuell vorgenommen während die anderen (Rücken, Oberschenkel, Unterschenkel, Körperschräglagerung) motorisch über die Fernbedienung angesteuert werden.

Lattoflex 294 KU




Der 4-Motore bewegt Kopf, Rücken, Oberschenkel und Unterschenkel - flüsterleise, einfach per Knopfdruck auf dem Infrarot-Fernbedienung.

Lattoflex 293 K



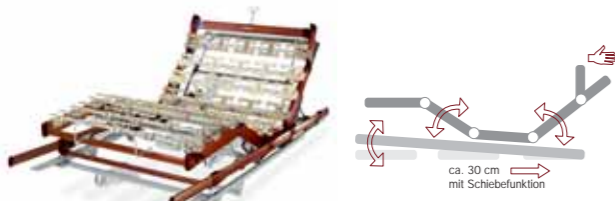
Kopfteil, Rückenteil und Oberschenkelverstellung werden per Motor bewegt. Die Infrarot-Fernbedienung, die auch allen anderen Motorrahmen beiliegt, verfügt über 3 Memory-Funktionen für Ihre Lieblingseinstellungen.

Lattoflex 293 U



Die drei motorisch anzusteuern Funktionen sind die Rücken-, Oberschenkel- und Unterschenkelverstellung. Das Kopfteil wird bei diesem Modell von Hand eingestellt.

Lattoflex 293 S



Die Körperschräglagerung, die Verstellung des Oberschenkelbereiches und die Rückenaufrichtung werden über die 3 Motoren bewegt. Das Kopfteil ist manuell verstellbar.

Lattoflex 292



Dieser Rahmen markiert den Einstieg in die Komfort-Welt der Lattoflex-Motorrahmen. 2 Motoren bewegen die Rückenverstellung und die Verstellung des Oberschenkelbereiches für die optimale Sitzposition. Speichern Sie Ihre 3 Lieblingseinstellungen auf der Infrarot-Fernbedienung und rufen Sie sie jederzeit millimetergenau wieder ab. Das Kopfteil wird von Hand eingestellt.

Evo

Matratzenkern Evo Basic



Auch das Basismodell hat den aufwändigen Evo-Schnitt, der eine sehr gute Flexibilität und Funktion gerade auf verstellbaren Rahmen bietet.

Günstige Einstiegspreislage mit allen Funktionen: Schnitttechnisch integrierte Schulterkomfortzone, bewährte Oberflächenprofilierung für entspanntes Liegen und Schlafen.

Matratzenkern Evo Sensiv



Schulterzone für angenehmes Einsinken der Schulter, besonders in der Seitenlage. Unser im Liegeempfinden softigster Kern für besonders zierliche, schlanke oder leichtgewichtige Menschen mit sehr sensiblem Liegebedürfnis.

Matratzenkern Evo Medium



Der Matratzenkern Evo Medium ist mit seinem etwas festeren Mittelteil als beim Modell Sensiv für Viele die erste Wahl.

Matratzenkern Evo Compact



Für Menschen, die ein stabileres Liegegefühl bevorzugen. Die komfortable Schulterzone sorgt für angenehmes Einsinken in der Seitenlage. Sie kommt durch den festeren Mittelteil des Matratzenkerns deutlicher zur Geltung.

Matratzenkern Evo Contour



Aufwändiges Konstruktionsdesign: Dieser Matratzenkern ist asymmetrisch aufgebaut, hat also typische Kopf- und Fußenden. Damit gehen wir kompromisslos auf die unterschiedlichen Stützungsanforderungen der verschiedenen Körperzonen ein: Die Schulter sinkt ein, das Kreuz erfährt gute Unterstützung, das Becken sinkt wiederum ein (weniger als die Schulter), die druckempfindlichen Fersen haben ebenfalls eine weichere Zone. Keine Kompromisse.

Lattokiss

das physiologisch gestaltete Nackenstützkissen



Dieses Kissen ist in Form und Stützkraft individuell einstellbar. Es stützt den Hals und entlastet die besonders empfindliche Halswirbelsäule.

Traumfalter

Wir haben das klassische Format 80 x 80 cm zusammengeklappt und mit einem Reißverschluss fixiert. In diesem Zustand hat das Kissen das richtige Volumen. Und für die Unterstützung des Nackens werden wahlweise eine oder zwei Nackenrollen eingebunden.



Traumfalter



Das Lattoflex-Bettssystem wurde geprüft und empfohlen vom Bundesverband der deutschen Rückenschulen e.V. und dem Forum Gesunder Rücken – besser leben e.V..

Weitere Informationen zum Gütesiegel von AGR e.V. Postfach 103, 27443 Selsingen www.agr-ev.de